

上下两难 金价陷入区间波动

黄金宝典

周一黄金先抑后扬,在亚洲市场一度下跌至730美元/盎司,欧洲早盘回升至747美元附近。黄金早盘的下跌反映了上周末G20峰会、美国经济数据疲弱、美股周五尾盘大跌等因素。

上周末的20国(G20)峰会提出许多承诺,但并未推出诊治全球经济衰退的具体方案,缺乏舒缓全球衰退疑虑的具体计划,而投资人原本希望峰会能提出短时间内激励全球经济的整体计划。会议结果促使投资避险心态抬头,周一开市后外汇市场美元走强,油价承压下挫,黄金维持近期和外汇、油价的关联关系,一度下挫逾1%。

美国数据显示10月零售销售降幅创下历史新高,美国股市连续第三周下滑。而日本第三季经济和欧元区一样陷入衰退的消息均助长了投资者的避险情绪。投资者解

除黄金部位,以弥补股市下挫造成的损失,油价走低也削减了黄金的避险魅力。

由于金价与几个月前相比明显下跌,因此目前投资者把黄金列为避险资产时更加慎重,黄金的避险属性在近期对其走势帮助有限。自10月初触及两个月高点931美元以来,金价未能守住升势,如今已远低于3月触及的纪录高位1030.80美元。投机客减少所持纽约黄金期货头寸,截至11月11日当周,纽约商品期货交易所(COMEX)投机客所持黄金期货净多头仓位为63959口,低于前一周的68195口。

欧洲开盘后,随着欧元等货币在外汇市场反弹,黄金兑美元也企稳回升。近期走势清晰表明,黄金下有支撑(在700美元附近),上有阻力(770美元附近),目前缺乏足够的动力推动黄金突破区间,金价仍将维持区间波动。短线来看,726



美元附近对金价也具有一定的支持作用。

鉴于G20峰会指出主要仍由每个国家个别采取适当的货币和

财政政策,投资者应关注后续各国政府可能采取的救市政策,能被市场接受的经济刺激方案将有助于黄金上涨。
胡年丰

投资重要信息

中国银行外汇-黄金报价

截止时间:11月17日17:16

货币	买价	卖价
欧元/美元	1.2655	1.2685
英镑/美元	1.4859	1.4889
澳元/美元	0.6535	0.6565
美元/日元	96.96	97.26
美元/瑞郎	1.1909	1.1939
美元/加元	1.2266	1.2296
美元/港币	7.7474	7.753
欧元/英镑	0.8503	0.8533
欧元/澳元	1.9274	1.9414
欧元/日元	122.72	123.36
欧元/加元	1.5523	1.5597
欧元/瑞郎	1.5068	1.5148
欧元/港币	9.8085	9.8305
澳元/港币	5.0684	5.0844
英镑/港币	11.5126	11.5426
瑞郎/港币	6.4927	6.5067
港币/日元	12.5100	12.5500
加元/港币	6.3037	6.3177
本币金	163.56	164.56
外币金	745.61	749.49

国际主要贵金属价格

	黄金	白银
最近价	745.20	9.60
最高价	747.15	9.66
最低价	731.25	9.39
开盘价	741.85	9.47

国际同业拆放利率(%)

货币	一个月	三个月	六个月	十二个月
美元	1.47750	2.23625	2.71375	2.90500
欧元	3.81625	4.22125	4.28500	4.35500
英镑	3.67125	4.17625	4.29125	4.34063
港元	1.04286	2.14714	2.44643	2.63286
瑞郎	1.14167	2.07667	2.28000	2.51167
日元	0.80625	0.89250	0.96625	1.11000
加元	3.03500	3.04500	3.12833	3.35000
澳元	5.71250	5.58750	5.51250	5.26250

人民币汇价表

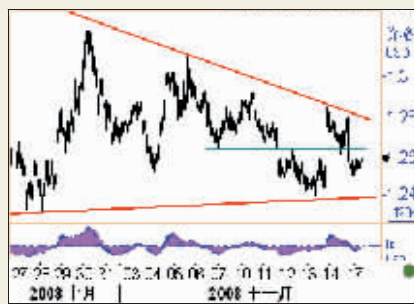
	汇买价	钞买价	卖出价
英镑	10.1086	9.8955	10.1898
港元	0.8790	0.8719	0.8823
美元	6.8123	6.7577	6.8397
加元	5.5305	5.4139	5.5750
欧元	8.6231	8.4413	8.6924
日元	6.9992	6.8516	7.0554
澳元	4.4467	4.3529	4.4824
澳门元	0.8537	0.8465	0.8569

主要货币远期汇率(%)

货币	一个月	三个月	六个月	十二个月
欧元	1.2660	1.2651	1.2648	1.2658
英镑	1.4934	1.4936	1.4921	1.4919
港元	7.7488	7.7474	7.7463	7.7463
瑞郎	1.1907	1.1881	1.1844	1.1780
日元	96.660	96.300	95.870	94.955

每日外汇攻略

欧元/美元	美元/日元	澳元/美元	英镑/美元
阻力位2: 1.2800	阻力位2: 99.45	阻力位2: 0.6660	阻力位2: 1.5000
阻力位1: 1.2650	阻力位1: 98.00	阻力位1: 0.6590	阻力位1: 1.4950
即期价格: 1.2616	即期价格: 97.15	即期价格: 0.6535	即期价格: 1.4875
支持位1: 1.2600	支持位1: 96.00	支持位1: 0.6450	支持位1: 1.4770
支持位2: 1.2510	支持位2: 95.30	支持位2: 0.6350	支持位2: 1.4700

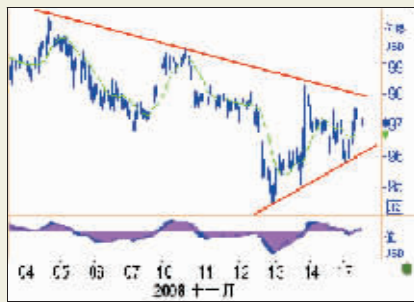


欧元/美元

周一,欧元兑美元在经历上一日快速下跌后缓慢回升。因全球经济前景黯淡和美股下跌提升投资者对避险资产需求,上一交易日欧元兑美元大幅下跌至1.25上方,幅度超过2%。

上周,欧元重返三角

形态上方未果,从1.28大幅下跌。目前在图型上,欧元上方阻力位逐步成型,下方支撑位于1.24附近。欧元短线面临1.2640压力,建议投资者在有效突破1.2650后适量买入欧元,目标1.28,跌破1.26止损。



美元/日元

日元周一小幅波动。早盘因日经指数大幅上涨,市场避险情绪有所缓解,日元下跌。午盘及欧洲开市后,日经缩量涨幅,日元开始上涨,整体波动幅度不大。

周一公布的数据显示,日本三季度经济较上季下

滑0.1%,连续两个季度的萎缩显示日本经济正陷入衰退。

图形上,日元日图仍维持在14日均线97.90下方,且前期高点连线也在该位置对日元构成一定支撑。建议在97.50适量买入日元,目标96,跌破98止损。

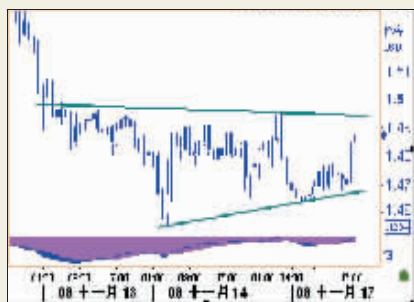


澳元/美元

周一早盘澳元兑美元在0.65下方受压,因上周末的20国(G20)会议未有具体方案出炉,市场感到失望,并重燃避险操作。当日数据还显示,澳大利亚第三季经通货膨胀调整后的零售销售数据较预期疲

弱,加上低迷的汽车销售,暗示消费对经济成长的贡献微弱,打压了市场关于澳大利亚经济的预期。

图形上,澳元在0.6350受到支撑,上方压力位于0.68。预期澳元短期将在该区域内波动。



英镑/美元

欧洲周一开盘后,英镑从低位反弹。上一交易日因美股下跌,市场避险交易曾拖累英镑大幅下跌。由于英国最早反映出经济衰退,且近期经济数据说明衰退仍在继续,英镑走势相当

疲软。图形上,英镑的快速反弹虽然暂时摆脱低位,但上方1.4950位置压力显著,建议以逢高卖出为主。英镑下方短线支撑位在1.47。何志波

金汇观潮

美国经济衰退程度“非同一般”

美国克利夫兰联储银行总裁皮亚纳尔托上周五表示,自金融市场9月崩溃之后,美国面临“非同一般”的经济衰退。皮亚纳尔托表示:“目前,各种迹象显示本次衰退将‘非同一般’,本次衰退的持续时间和严重程度将取决于信贷市场何时能恢复正常。”皮亚纳尔托指出,联邦基金利率回落至2004年6月以来的最低水平,反映了美联储对经济连续几个季度表现低迷的展望,她强调可能需要采取更多行动。

房贷美三季度亏损 253 亿美元

美国第二大住房抵押贷款融资机构房贷美上周五公布第三季度亏损 253 亿美元,因其减记税收相关资产,且楼市状况急剧恶化。房贷美第三季度每股亏损 19.44 美元(未计入优先股息),上年同期为每股亏损 2.07 美元。

房贷美第三季度末净值降至负 137 亿美元,股东权益降至负 138 亿美元。房贷美预期将于 11 月 29 日收到财政部的援助金。

欧洲央行不排除进一步降息

欧洲央行(ECB)管理委员会委员欧菲尼德斯上周五称,不能排除欧洲央行进一步降息的可能性,正如 ECB 总裁特里谢所言,我们不能排除降息的可能,我的确认为在当前情况下,不应把央行进一步降息看做不可能的事。

他还说,公布的数据确实反映出我们在过去几个月已经知晓的情况,即实体经济状况恶化,预计下月初公布的欧元区专家预测会比以前悲观得多。

日本实质 GDP 连续两季下滑

日本政府周一公布,日本7~9月经济较上季度下滑0.1%,经济因而陷入衰退,市场原预估为增长0.1%。若以连续两季萎缩的最常见定义,该数据证实了全球金融危机及日本经济,而欧元区经济已经陷入衰退。日本7~9月国内生产总值(GDP)环比年率为下滑0.4%,路透调查预估为下滑0.3%。
何志波