

波幅缩小 黄金走势牛皮

黄金宝典

黄金周二的波动被限制在 735 至 740 美元/盎司的狭窄区间,因交投缺乏指引,美元在外汇市场起伏不大。

亚洲股市周二普遍大幅下跌,此前花旗银行宣布 5.2 万人裁员计划以图自救,以及多国政府称经济形势进一步恶化,2009 年后才有好转。

尽管短期信贷市况相对稳健,各银行却在努力消化新增的坏账损失,美国第二大投行花旗银行裁员 15%,而汇丰控股继 9 月宣布裁员 1100 人之后,再次裁减亚洲员工 500 人。三大汽车巨头通用汽车、福特汽车及克莱斯勒等汽车厂商则是奄奄一息。

经济数据方面,美国纽约联储储备银行制造业指数跌至纪录低点,加深了全球经济的疑虑,尽管有其他数据显示美国 10 月工业生

产成长 1.3%,但 9 月修正后的数据为下跌 3.7%,是逾 62 年来最大跌幅。费城联储储备银行最新公布的专业预测人员调查结果显示,美国经济在春天步入衰退,本季将巨幅萎缩。

交易商多表示,除了美国财政部长保尔森称 7000 亿美元金融市场救市基金的用途有变之外,日本及欧元区经济衰退,以及股市跌跌不休等因素,都使得市场紧张气氛加剧。

市场弥漫的悲观情绪对美元汇率形成扶助。今年以来,投资者和机构投资者因寻求避险而大举从股市、商品等市场撤离资金,导致全球股市市值截至目前已蒸发了约 7 万亿美元。投资者转向美债寻求避险,作为全球第一大储备货币,美元因而日趋坚挺。黄金受与美元汇率的跷跷板关系影响,十月以来一路下行。

但黄金本身固有的避险属性



使得金价的跌幅远较原油、其他金属等商品为小,并且该属性后市仍将金价构成一定支撑。目前金价陷于 735 至 740 美元/盎司的小幅区间,更大范围来看,近期黄金很

难突破 10 月下旬以来 700~770 美元/盎司的波动区间。鉴于目前价位介于该大区间中部,建议投资者观望为主,在区间两端则可进行高抛低吸的操作。
胡年丰

投资重要信息

中国银行外汇-黄金报价

截止时间:11月18日16:41

货币	买价	卖价
欧元/美元	1.2586	1.2616
英镑/美元	1.5019	1.5049
澳元/美元	0.6426	0.6456
美元/日元	96.46	96.76
美元/瑞郎	1.2008	1.2038
美元/加元	1.2271	1.2301
美元/港币	7.7475	7.7531
欧元/英镑	0.8367	0.8397
欧元/澳元	1.9494	1.9634
欧元/日元	121.42	122.06
欧元/加元	1.5445	1.5519
欧元/瑞郎	1.5110	1.5190
欧元/港元	9.7552	9.7772
澳元/港元	4.9840	5
英镑/港元	11.6368	11.6668
瑞郎/港元	6.4392	6.4532
港元/日元	12.4500	12.4900
加元/港元	6.3012	6.3152
本币金	161.78	162.78
外币金	737.41	741.29

国际主要贵金属价格

	黄金	白银
最近价	737.60	9.33
最高价	740.70	9.38
最低价	735.45	9.24
开盘价	735.85	9.26

国际同业拆放利率(%)

货币	一个月	三个月	六个月	十二个月
美元	1.47375	2.23875	2.71375	2.88000
欧元	3.77250	4.18750	4.25375	4.32500
英镑	3.61750	4.14875	4.26000	4.31750
港元	1.04714	2.09929	2.40000	2.59929
瑞郎	1.08667	2.02000	2.22500	2.45167
日元	0.80375	0.89250	0.96625	1.11375
加元	3.00500	3.01667	3.16000	3.36333
澳元	5.72500	5.60000	5.53750	5.25000

人民币汇价表

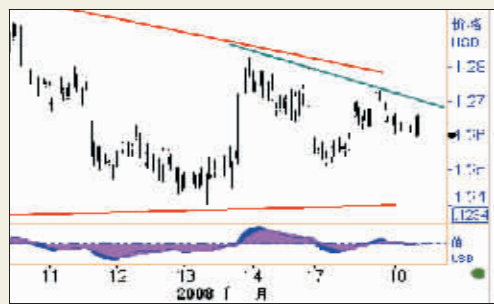
	汇买价	钞买价	卖出价
英镑	10.2240	10.0085	10.3061
港元	0.8791	0.8721	0.8825
美元	6.8133	6.7587	6.8407
加元	5.5262	5.4097	5.5706
欧元	8.5697	8.3890	8.6385
日元	7.0372	6.8888	7.0937
澳元	4.3780	4.2857	4.4131
澳门元	0.8538	0.8466	0.8571

主要货币远期汇率(%)

货币	一个月	三个月	六个月	十二个月
欧元	1.2573	1.2561	1.2554	1.2563
英镑	1.4977	1.4977	1.4969	1.4959
港元	7.7487	7.7479	7.7463	7.7453
瑞郎	1.1992	1.1967	1.1936	1.1876
日元	96.289	95.965	95.585	94.761

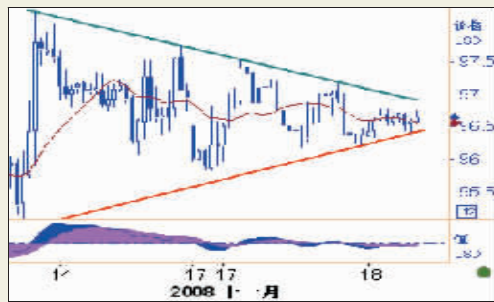
每日外汇攻略

欧元/美元	美元/日元	澳元/美元	英镑/美元
阻力位2: 1.2770	阻力位2: 98.00	阻力位2: 0.6660	阻力位2: 1.5210
阻力位1: 1.2700	阻力位1: 97.00	阻力位1: 0.6500	阻力位1: 1.5100
即期价格: 1.2615	即期价格: 96.65	即期价格: 0.6420	即期价格: 1.5020
支持位1: 1.2580	支持位1: 96.20	支持位1: 0.6400	支持位1: 1.4950
支持位2: 1.2400	支持位2: 95.30	支持位2: 0.6350	支持位2: 1.4750



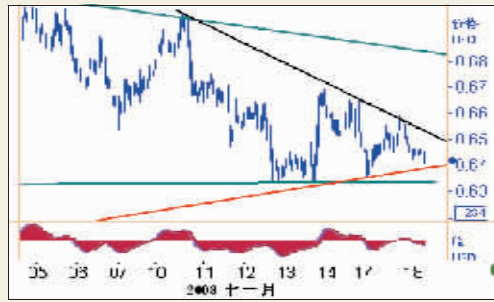
欧元/美元

周二东京尾盘,欧元在 1.26 上方遭到抛压,兑美元小幅下跌。周一欧元一度上探,但在 1.2740 遭到短线压力之后回调。周二亚洲股市普遍大幅下挫,预计欧元接下来的走势将受到欧洲股市影响。图型上,欧元未能突破目前的三角形态方能确立走势。日元上方在 97 至 98 区间承压,建议日元多头继续持有,跌破 97 止赢。



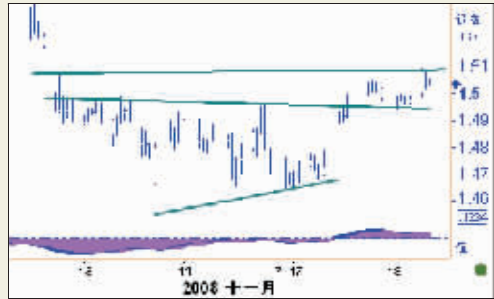
美元/日元

周二日元兑美元小幅下滑,因避险心态限制了日元的下跌。周一因美国多家大型金融传出裁员消息,日元受到避险情绪推动而上扬。交易商表示,股市疲弱可能带动一波利差交易



澳元/美元

周二澳元下滑,因股市再次下跌,且澳洲央行发表的温和言论增强了澳洲进一步大幅降息的预期。美国股市挫跌也打击澳元,美股下跌波及亚洲市场,使得被视作避险货币的日元和美元等货币受益。图型上,澳元弱势整理格局未改,上方压力分别位于 0.66 和 0.68,虽然目前价位已经接近下方支撑,但目前市场趋势并不明朗,建议喜欢抄底的投资者谨慎操作。



英镑/美元

周二,早盘英镑兑美元先涨快速上扬,欧洲开盘后有所回调。本周英国方面的重要数据不多,但周二的物价指数和周三的零售销售数据,可以帮助投资人判断英国进一步降息的空间,以及英国经济状况。图型上,英镑突破 1.4950 阻力位后,在 1.51 位置再次面临压力,建议逢高买入。何志波

金汇观潮

美第二套激励法案或难通过

美国参议院民主党领袖里德的发言人曼利周一表示,新当选总统奥巴马希望国会尽快通过的经济激励法案本周不太可能获得参议院的批准,不过他希望参议院能通过为长期失业人士而设的扩大失业福利的法案。众参两院的许多共和党人士纷纷批评该计划短期内无法有效地激活经济。

美国向银行输送 335 亿美元

美国财政部周一表示,已向 21 家银行输送了 335.6 亿美元资金。自这项 2500 亿美元计划实施以来,财政部总计向银行体系注入 1486 亿美元。

房贷美 2009 会计年度亏损

投行 FBR 称,房贷美在 2009 会计年度的亏损或达到 200 亿~400 亿美元,财政部向房贷美注入的必要资本规模可能达到 300 亿~500 亿美元。预计房贷美信贷亏损总计达到 500 亿~800 亿美元。

花旗集团将裁员 5 万人

花旗集团拟裁员 5 万人,将令全球员工人数降至约 30 万人。花旗今年已裁员约 2.3 万人,花旗去年亏损额超过 200 亿美元,因在抵押贷款相关复合型债券和风险债券的投资失利。花旗股价年内累计下跌 68%,市值仅剩 519 亿美元。

欧洲央行或再次降息

欧洲央行管委会委员兼德国央行总裁韦伯周一称,欧元区经济 2009 年可能出现萎缩,ECB 有可能会再次降息。上周,欧元区经济已正式确认进入衰退。

欧佩克下调石油需求增长

欧佩克周一调降明年全球对其原油需求的预估,预计全球 2009 年对该组织石油产出的日需求平均为 3092 万桶,较上月预期低 22 万桶,较 2008 年全年需求预估值减少 92 万桶。2009 年全球石油日需求增幅预估调降 27 万~49 万桶,2008 年需求增幅预估调降 26 万~29 万桶。
何志波