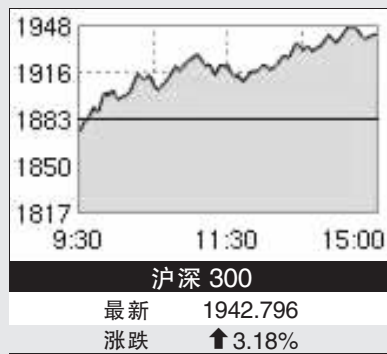
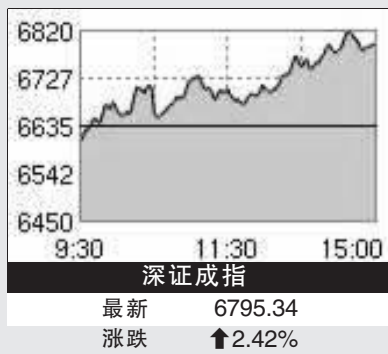
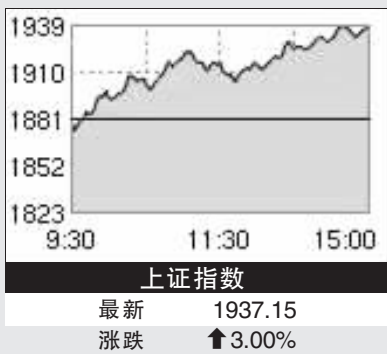


昨日收盘



外围主要股指表现

名称	收市	涨跌幅
恒生指数	15509.51	-0.35%
日经指数	9080.84	+0.42%
道琼斯	8952.89	-0.91%
纳斯达克	1628.03	-0.26%
英国富时	4579.64	0.4%
德国DAX	4983.99	0.2%
法CAC40	3359.92	0.3%

美英德俄法股指均为隔夜数据

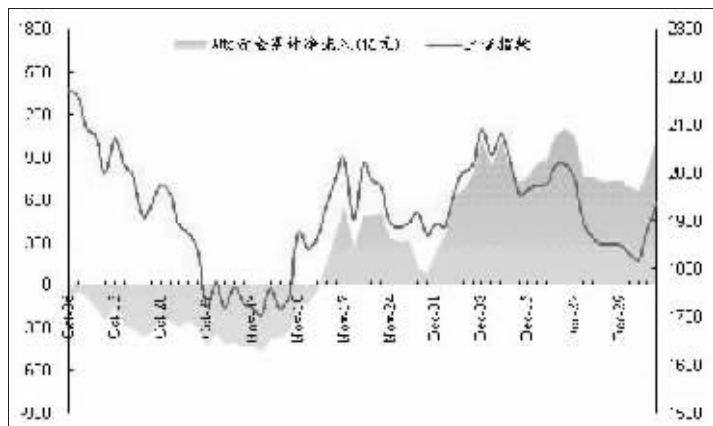
A股市场昨净流入240亿

●板块：昨日A股市场净流入资金240.61亿元，其中农业类板块净流入5.59亿元、大宗矿物与原材料类板块净流入31.67亿元、投资与制造类板块净流入103.39亿元、消费类板块净流入99.97亿元。

●行业：昨日23个行业资金继续全部净流入。机械设备、金融服务、采掘和化工资金净流入均超过15亿元，其中机械设备和金融服务净流入资金达34.1亿元和28.4亿元。

●指数成份股：上证50指数净流入48.60亿元、深证100指数净流入33.89亿元、沪深300指数净流入173.25亿元、中小板指数净流入21.44亿元、基金重仓股指数(申万)净流入150.64亿元。

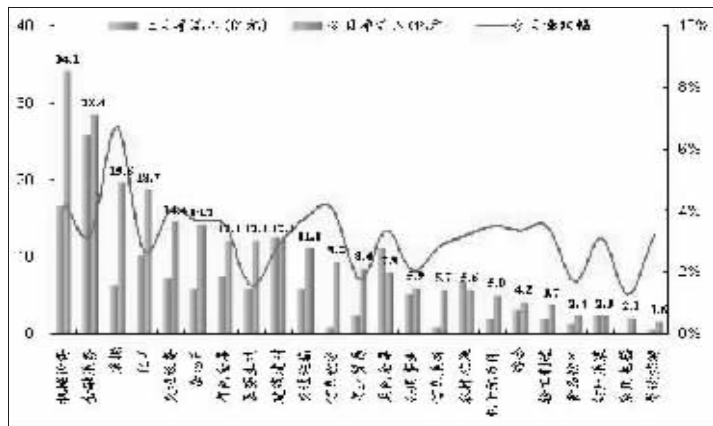
●权重股方面：资金大幅净流入的个股有中信证券、中国平安和中国神华等，其中中信证券继前日大幅净流入资金1.82亿元后再次大幅净流入1.83亿元。苏宁电器等个股资金出现净流出。



注：资金累计净流入从2008年10月6日开始计算，负值表示净流出。

今日行业资金流向

(单位：亿元)



(资料来源：渤海证券研究所)

资金关注板块(机械设备)

证券代码	证券简称	收盘价(元)	涨跌幅%	换手率%	三季度每股收益(元)
600710	常林股份	3.81	10.12	2.89	0.16
000157	中联重科	13.26	10.04	6.03	0.92
600815	厦工股份	5.37	10.04	8.21	0.26
601727	上海电气	6.58	10.03	8.91	
000528	柳工	10.98	10.02	8.26	0.82
002097	山河智能	14.28	10.02	11.59	0.31
000425	徐工科技	17.59	10.01	1.21	0.20
600290	华仪电气	10.67	10.00	22.65	0.23
600031	三一重工	16.5	10.00	1.45	0.73
002272	川润股份	19.59	9.99	30.29	0.52
000680	山推股份	8.84	9.95	6.69	0.64
600761	安徽合力	7.87	9.31	7.24	0.51
600114	东睦股份	4.81	9.07	6.25	0.12
000923	河北宣工	4.6	8.49	9.87	0.03
600406	国电南瑞	22.87	8.08	0.44	0.32
600379	宝光股份	5.06	6.53	5.31	0.03
002255	海陆重工	18.8	6.52	11.84	0.41
600499	科达机电	8.02	6.08	7.34	0.37
000778	新兴铸管	6.29	6.07	2.36	0.38
000595	西北轴承	7.39	5.87	1.55	0.19
600071	凤凰光学	3.46	5.81	3.34	0.08
002031	巨轮股份	4.97	5.74	1.64	0.20
000816	江淮动力	3.52	5.71	2.93	0.10
600202	哈空调	11.54	5.58	3.94	0.66
600673	东阳光铝	3.6	5.57	5.71	0.14
600806	昆明机床	7.39	5.57	3.49	0.50
600835	上海机电	8.85	5.36	7.30	0.46
600169	太原重工	15.9	5.30	3.85	0.93
000837	秦川发展	4.98	5.29	2.41	0.24
600873	五洲明珠	4.99	5.27	3.93	0.08

昨日市况

换手榜

代码	名称	收盘价	涨跌幅(%)	换手率(%)
002272	川润股份	19.59	9.99	30.29
002231	奥维通信	8.5	8.69	25.49
002233	塔牌集团	8.5	4.16	23.92
600290	华仪电气	10.67	10	22.65
600248	ST化建	6.01	5.06	22.6
002198	嘉应制药	10.72	3.47	21.96
002059	世博股份	5.26	1.15	21.27
002213	特尔佳	7.94	5.16	20.25
002273	水晶光电	23.69	8.17	20.16
600242	ST华龙	3.22	0	19.84

振幅榜

代码	名称	收盘价	涨跌幅(%)	振幅(%)
600149	华夏建通	3.69	10.14	15.22
000593	大通燃气	4.3	9.97	14.06
002102	冠福家用	5.08	9.95	13.85
002145	中核钛白	5.22	3.16	13.24
600086	东方金钰	5.46	10.08	13.1
600379	宝光股份	5.06	6.52	13.05
600001	邯郸钢铁	3.67	8.25	12.97
600357	承德钒钛	5.15	9.57	12.76
600298	安琪酵母	11.37	2.89	12.66
600769	祥龙电业	2.76	9.96	12.35

行业排名

名称	涨跌幅(%)	成交额(亿)	成交额变化率(%)
1 采掘	6.71	67.70	113.40
2 机械设备	4.24	97.21	48.78
3 信息设备	4.08	28.34	35.40
4 交通运输	4.03	45.35	52.81
5 交通运输	3.75	49.30	52.68
6 房地产	3.65	52.97	45.59
7 有色金属	3.56	47.72	42.55
8 轻工制造	3.49	19.47	44.23
9 电子元器件	3.48	18.60	58.78
10 黑色金属	3.33	53.57	58.90

5日量比榜

代码	名称	收盘价	涨跌幅(%)	5日量比
000681	*ST远东	2.54	4.95	31.7
000792	盐湖钾肥	46.2	-9.99	28.13
000514	渝开发	6.17	7.3	7.31
600753	东方银星	3.8	10.14	6.67
000089	深圳机场	5.79	7.62	6.22
000932	华菱钢铁	5.03	10.06	5.93
000578	ST盐湖	22.79	-5	5.73
601005	重庆钢铁	4.18	9.99	5.36
600815	厦工股份	5.37	10.04	5.3
600113	浙江东日	4.82	8.07	5.3

热点板块扫描(采掘行业)

证券代码	证券简称	收盘价(元)	涨跌幅%	换手率%	三季度每股收益(元)
000937	金牛能源	16.57	10.03	4.20	2.34
600740	山西焦化	5.16	10.02	5.16	0.17
000933	神火股份	15.27	10.01	4.84	2.25
000723	美锦能源	10.34	10.00	12.85	0.56
601666	平煤股份	14.75	9.99	5.62	1.75
600997	开滦股份	13.33	9.98	9.75	1.81
600408	安泰集团	4.3	9.97	3.33	0.22
000835	四川圣达	6.86	9.94	11.30	0.54
601699	潞安环能	14.44	9.39	6.24	1.54
600123	兰花科创	13.83	9.33	5.47	1.67
000552	靖远煤电	5.65	9.07	3.51	0.19
600395	盘江股份	13.28	8.59	7.04	0.90
600971	恒源煤电	12.81	8.19	5.64	0.98
600348	国阳新能	11.26	8.06	2.84	0.91
000983	西山煤电	13.85	7.95	6.44	1.10
000968	煤气化	10.9	7.92	4.40	1.42
601088	中国神华	19.67	7.84	1.66	1.10
600179	黑化股份	4.01	7.22	6.20	0.09
002128	露天煤业	10.6	7.18	3.85	0.59
600188	兖州煤业	9.27	7.17	4.90	1.35
601001	大同煤业	12.74	6.88	4.94	1.60
600508	上海能源	9.77	6.66	3.00	1.22
600397	安源股份	4.79	6.44	10.37	-0.04
600121	郑州煤电	4.48	6.41	1.86	0.24
000159	国际实业	9.08	6.32	7.86	0.58
601898	中煤能源	7.3	6.26	4.88	0.44
000780	ST平能	5.02	5.02	2.69	0.35
601918	国投新集	7.55	停牌	停牌	0.40

以上数据来源于Wind资讯,除署名外。

责编:邹锦强 版式:陈凤儿